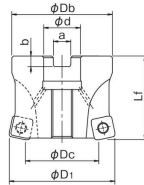


**G-LIST No FL1063**

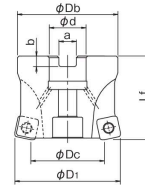
**高送りラジアスカッタ  
ボアタイプ**

High Feed Radius Cutter with Bore Type

**PHC BORE**

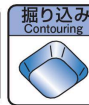



**Type1**  
油穴付き  
With coolant hole  
パワースクリュー仕様  
Power Screw Type



**Type2**  
油穴付き  
With coolant hole

●マークの説明はP1をご覧ください。  
See page 1 for explanation of icons.



P.661

■形状寸法表 Specification Chart

(単位:mm) (Unit:mm)

ツール No. EDP No.	呼び Designation	外径 Dc	カッタ 外径 D1	刃数 z	カッタ 高さ Lf	ボス径 Db	穴径 d	端面キ 溝幅 a	端面キ 溝深さ b	形状 タイプ Type	適用インサート Applicable Inserts	在庫 Stock	標準価格 (Yen)
7800600	PHC09R040M16-4	28.2	40	4	40	38	16	8.4	5.6	1	①	C	52,400
7800601	PHC09R050M22-5	38.2	50	5	50	47	22	10.4	6.3	2		C	62,000
7800605	PHC09R050M22.2-5	38.2	50	5	50	47	22.225	8.4	5	2		C	62,000
7800603	PHC09R063M22-6	51.2	63	6	50	60	22	10.4	6.3	2		C	71,200
7800606	PHC09R063M22.2-6	51.2	63	6	50	60	22.225	8.4	5	2		C	71,200
7800607	PHC12R040M16-3	23.4	40	3	40	38	16	8.4	5.6	1		②	C
7800608	PHC12R050M22-4	33.4	50	4	50	47	22	10.4	6.3	2	C		58,800
7800614	PHC12R050M22.2-4	33.4	50	4	50	47	22.225	8.4	5	2	C		58,800
7800610	PHC12R063M22-5	46.4	63	5	50	60	22	10.4	6.3	2	C		67,700
7800615	PHC12R063M22.2-5	46.4	63	5	50	60	22.225	8.4	5	2	C		67,700
7800612	PHC12R080M27-7	63.4	80	7	50	76	27	12.4	7	2	C		81,000
7800618	PHC12R080M31.7-5	63.4	80	5	63	76	31.75	12.7	8	2	C		76,400
7800616	PHC12R080M31.7-7	63.4	80	7	63	76	31.75	12.7	8	2	C		81,000
7800613	PHC12R100M32-8	83.4	100	8	63	96	32	14.4	8	2	C		89,800
7800617	PHC12R100M31.7-8	83.4	100	8	63	96	31.75	12.7	8	2	C		89,800

インサート・部品はP615をご参照下さい。Inserts and Accessories : Please refer to P615.